

Ерицова Ольга Юрьевна

Eritsova Olga Yuryevna

Студентка 4 курса факультета налогов, аудита и бизнес-анализа

Финансового университета при Правительстве РФ, Москва

4th year student of the faculty of taxes, audit and business analysis,

Financial University under the Government

Of the Russian Federation, Moscow

Научный руководитель -к.э.н, доцент, Назарова Н. А.

Scientific adviser - Ph.D (Economics), Nazarova N. A.

e-mail:Olga.Eritsova@yandex.ru

**Анализ динамики поступлений НДФЛ в консолидированный бюджет г.
Москвы**

**Analysis of the dynamics of personal income tax receipts in the consolidated
budget of Moscow**

Аннотация

Налог на доходы физических лиц (НДФЛ)- это основной источник формирования бюджета г. Москвы. Поступления НДФЛ в консолидированный бюджет г. Москвы за последние 5 лет росли, что обусловлено экономическими и правовыми факторами. Прогнозные показатели отличаются от динамики предыдущих лет, что связано с изменением законодательства и COVID-19.

Annotation

The personal income tax (PIT) is the main source of formation of the budget of Moscow. Personal income tax revenues to the consolidated budget of Moscow have been growing over the past 5 years, due to economic and legal factors. The forecast indicators differ from the dynamics of previous years, which is due to changes in legislation and COVID-19.

Ключевые слова

НДФЛ; налогообложение; налог, бюджет, прогнозирование.

Key words

Personal income tax; taxation; tax, budget, forecasting.

В отношении налога на доходы физических лиц, на основании анализа консолидированного бюджета города Москвы за 2015-2019 гг. можно заключить, что в течение всего периода наблюдения налоговые поступления демонстрировали устойчивую положительную динамику. Увеличение поступлений на протяжении всего временного отрезка шло равномерно и прямолинейно с отсутствием резких колебаний и экстремумов, практически полностью совпадая с линией тренда.

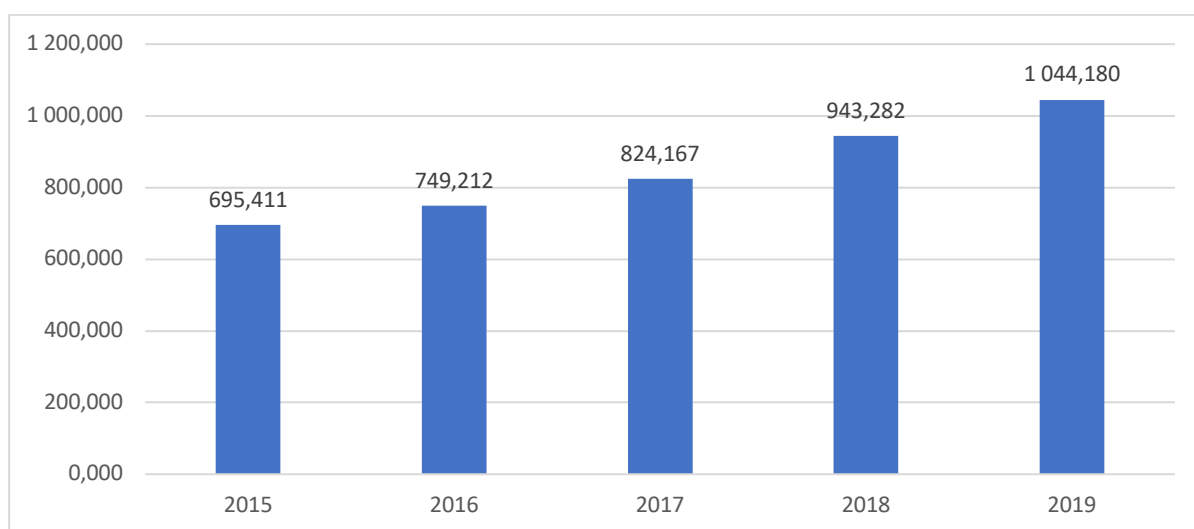


Рисунок 1. Динамика изменений НДФЛ в консолидированном бюджете Москвы (млн. руб.)¹.

В структуре налоговых доходов НДФЛ занимает наибольший удельный вес. Доля НДФЛ в общей структуре доходов поступлений растет соответственно росту общих поступлений в консолидированный бюджет г. Москвы.

¹ Федеральная налоговая служба: данные по формам статистической налоговой отчетности. Отчеты по форме № 1-НМ по г. Москве. – URL: https://www.nalog.ru/rn78/related_activities/statisti..

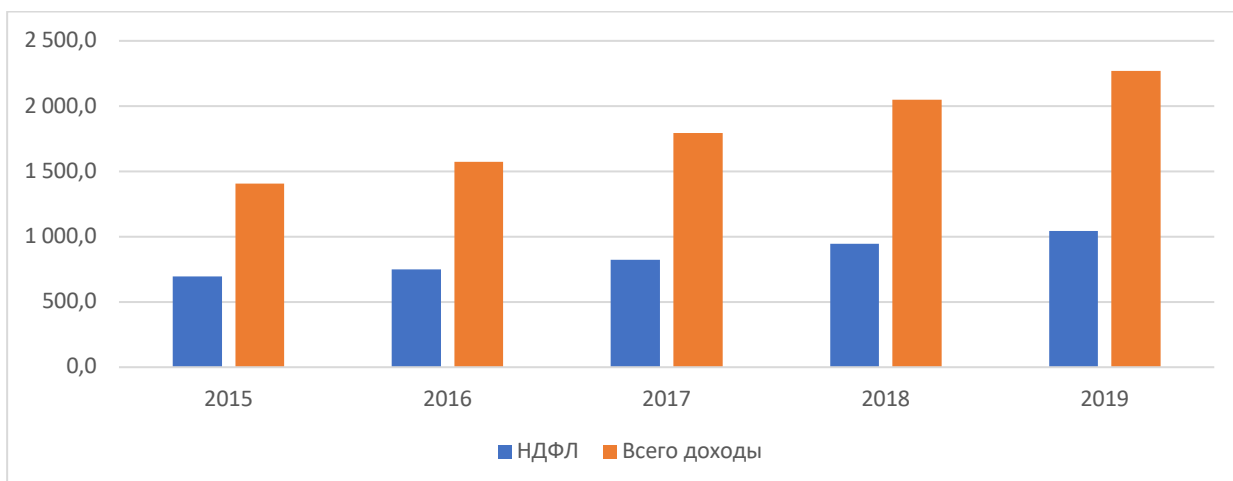


Рисунок 2. Доля НДФЛ в общей сумме налоговых поступлений в консолидированном бюджете Москвы (млн. руб.)².

Однако, последние 5 лет наблюдается (рис. 2) спад удельного веса НДФЛ в структуре налоговых поступлений. Это объясняется тем, что до 2016 удельный вес региональных и местных налогов никогда не превышал и 10%. На увеличение повлияли предпринятые в Москве меры введения торгового сбора, переход уплаты налога на имущество исходя из кадастровой стоимости. Так же последние 5 лет растет удельный вес налога на прибыль. Это обуславливает то, что удельный вес НДФЛ сокращается.



Рисунок 3. Темп прироста НДФЛ в Москве (млн. руб.)³.

² Федеральная налоговая служба: данные по формам статистической налоговой отчетности. Отчеты по форме № 1-НМ по Москве. – URL: https://www.nalog.ru/rn78/related_activities/statisti..

³ Федеральная налоговая служба: данные по формам статистической налоговой отчетности. Отчеты по форме № 1-НМ по Москве. – URL: https://www.nalog.ru/rn78/related_activities/statisti..

Темпы роста НДФЛ определяются уровнем доходов населения, состоянием экономики в стране, численностью населения, которое занято в теневом секторе, а также изменениями налогового законодательства.

Перейдем к прогнозу налоговых поступлений. Закон города Москвы от 21.11.2018 "О бюджете на 2019 год и плановый период 2020 и 2021 годов» прогнозировал следующие значения:

На 2020 год: 1 069 275,4 млн. рублей;

На 2021 год: 1 139 522,6 млн. рублей.

Рассмотрим какие причины и факторы повлияли на прогнозные значения.

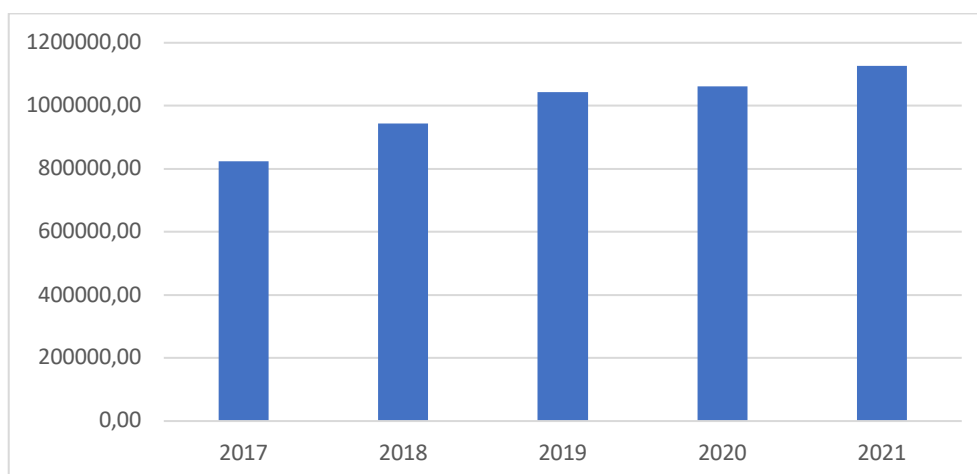


Рисунок 4. Динамика изменений поступлений НДФЛ в консолидированный бюджет с учетом прогноза на 2020-2021 года в г. Москве (млн. руб.).

С 2017 по 2019 год наблюдается значительный прирост поступлений НДФЛ, однако 2020 год является переломный в данном приросте.

Далее рассмотрим факторы, повлиявшие на изменение поступлений НДФЛ:

- 1) социально-экономические
- 2) правовые

К социально-экономической группе относят уровень доходов населения рассматриваемого субъекта. Размер среднедушевого дохода постоянно растет,

ежегодно значительно повышаются до рост поступлений НДФЛ за предыдущие года обусловлен ростом доходов москвичей ежегодно на 6 процентов, по данным Росстата. Рассмотрим уровень доходов населения в Москве за последние 5 лет.

Показатель	2015	2016	2017	2018	2019
Денежные доходы – всего, млн. рублей	8 908 737	9 193 008	9 746 405	10 307 842	11 204 045
Среднедушевой денежный доход, в рублях	60535,0	62004,0	65471,0	68386,0	73827,0

Таблица 1. Динамика денежных доходов за 2015-2019г. В Москве⁴.

Таким образом, можно заметить, что денежные доходы ежегодно повышались, в частности, с 2015 по 2019 года рост составил 2 295 308 млн. рублей. Однако, реальные располагаемые доходы как по России, так и по Москве по данным Росстата в сравнении с 2019 годом в 2020 году снизились на восемь процентов, это может объяснять незначительный прирост прогнозных сумм, относительно предыдущих годов.

Также к 1-ой группе факторов можно отнести макроэкономическую стабильность. Поскольку неблагоприятная экономическая обстановка принуждает бизнес минимизировать свои расходы, то происходит оптимизация трудовых ресурсов и сокращение численности плательщиков НДФЛ. Влияние COVID-19 привело к сокращению предприятий, таким образом, сокращается и количество работников. Этот фактор повлиял на прирост НДФЛ, однако сильных колебаний нет, так как они компенсируются за счет непрерывного производства. На наш взгляд не будет значительного снижения доли НДФЛ в г. Москве, однако к прежним темпам прироста мы вернемся лишь полноценно через 5 лет. Еще одна причина - численность населения, занятого в теневом секторе экономики. В г. Москве, так и в РФ, в

⁴ Методологические положения по расчету показателей денежных доходов и расходов населения (приказ Росстата от 02.07.2014 г. № 465 с изменениями, внесенными 20.11.2018 г. приказом Росстата № 680)

2020 году зафиксирован стремительный рост «теневого сектора» экономики, однако в настоящее время правительство РФ сделало ставку на автоматизацию и цифровизацию контроля и надзора за уплатой налогов. Собираемость налогов по нашим расчётам на прогнозные года остается весьма положительной-это 99 процентов. Что является следствием того, что в прогнозном значении нет резких снижений показателей. Следующим фактором является рост числа безработных в г. Москве. С начала 2020 года официальная безработица возросла почти в 6 раз. Уровень зарегистрированной безработицы в Москве в настоящее время составляет примерно 3%. С начала введения в городе режима ограничительных мер люди стали чаще обращаться в службу занятости за помощью и материальной поддержкой". До начала пандемии уровень зарегистрированной безработицы в городе составлял 0,43% от экономически активного населения. Данный фактор объясняет снижение прироста НДФЛ в 2020 году.

Ко второй группе (правовым факторам) можно отнести налоговое законодательство, которое устанавливает элементы налога на доходы физических лиц. С 2021 года ставка будет 15% на доходы, превышающие 5 млн руб. в год. Конечно, данное нововведение повлияет на прогнозные показатели и увеличит их. Следующий фактор- постоянный рост вычетов. В последнее время видна тенденция переориентации системы обложения НДФЛ в России от фискальной к социальной составляющей, поэтому важно отметить степень влияния вычетов, доля которых постоянно растет не только в Москве, но и по всей России. Налоговые доходы продолжают стабильно расти, в то время как доля НДФЛ снижается. Также в прогнозе вычеты НДФЛ планируется увеличивать.

Таким образом, нами был рассмотрен прогноз поступлений по НДФЛ в г. Москве, факторы и причины, повлиявшие на показатели, а также динамика поступлений НДФЛ в бюджет Москвы за последние 5 лет.

Список литературы

1. Налоговый кодекс Российской Федерации (часть вторая) от 05.08.2000 № 117-ФЗ (ред. от 09.11.2020). Источник публикации: СПС КонсультантПлюс.
2. Приказ ФНС России от 20.03.2020 N ЕД-7-2/181@ (ред. от 09.07.2020) «О принятии в рамках осуществления контроля и надзора неотложных мер в целях предупреждения возникновения и распространения коронавирусной инфекции». Источник публикации: СПС КонсультантПлюс.
3. Прогнозирование и планирование в налогообложении: учеб. пособие / под ред. Л. И. Гончаренко, О. В. Мандрощенко. — Москва: Магистр: ИНФРА-М, 2019. 208 с.
4. Основные направления бюджетной, налоговой и таможенно-тарифной политики на 2021 год и на плановый период 2022 и 2023 годов (утв. Минфином России). Источник публикации: СПС КонсультантПлюс.
5. ФНС России: данные по формам статистической налоговой отчетности. Отчеты по форме №1-НМ по городу Москве [электронный ресурс] – URL:https://www.nalog.ru/rn77/related_activities/statistics_and_analytics/forms/
6. ФНС России: данные по формам статистической налоговой отчетности. Отчеты по форме №1-НОМ по городу Москве [электронный ресурс] – URL:https://www.nalog.ru/rn77/related_activities/statistics_and_analytics/forms/
7. Федеральная служба государственной статистики. назвал регионы с самыми высокими зарплатами. [Электронный ресурс] URL: <https://www.kommersant.ru/doc/4292935> (Дата обращения: 23.10.20)