

Налоговые поступления в бюджетную систему РФ: оценка динамики и структуры, меры по мобилизации

Tax revenues to the budget system of the Russian Federation: assessment of dynamics and structure, mobilization measures

Аннотация. Налоги и сборы считаются одним из важных элементов в экономических отношениях в современном обществе.

Развитие и изменение системы государственного строя всегда приводило к изменению и преобразованию налоговой системы. Сегодня в нынешнее время налоги – это основной вид формы дохода государства.

Актуальность исследования заключается в том, что важную роль в формировании доходов бюджета играет анализ налоговых поступлений, так как механизм налогообложения призван влиять на рыночные отношения, стимулировать развитие предпринимательства, способствовать производственным процессам и одновременно служить барьером на пути социального обнищания финансово необеспеченных слоев населения.

Annotation. Taxes and fees are considered an important element in economic relations in modern society. The development and change of the system of government has always led to a change and transformation of the tax system. Today, taxes are the main form of income of the state. The relevance of the study of this topic is that an important role in the formation of budget revenues is played by the analysis of tax revenues, since the taxation mechanism is designed to influence market relations, stimulate the development of entrepreneurship, promote production processes and at the same time serve as a barrier to social impoverishment of financially disadvantaged segments of the population.

Ключевые слова: налоги, налоговые поступления, администрирование, доходы, федеральный бюджет, налоговая система, мобилизация.

Keywords: taxes, tax revenues, administration, revenues, Federal budget, tax system, mobilization

Налоговые поступления считаются основным источником доходов государства. Налоговые поступления обеспечивают обороноспособность страны, участвуют в выплате заработной платы в бюджетной сфере, а также способствуют финансированию национальных государственных программ. При этом налоговые поступления важны для постоянного роста экономики и социального развития страны.

На данном этапе развития РФ происходит разработка и создание налоговой системы, которая будет отвечать требованиям современной действительности в России.

Рассмотрим экономическое положение России. Экономика России по данным 2017г. занимает шестое место среди стран мира по объёму ВВП по ППС. ВВП по ППС России за 2017 год составил 4008 млрд. долл.

Номинальный ВВП России за 2017 год составил 1527 млрд. долл. — по этому показателю Россия занимает 11-е место в мире.

По ВВП по ППС на душу населения Россия на 2017 год занимает 48-е место. По итогам 2016 г. индекс промышленного производства составил 100,3% по сравнению с соответствующим периодом предыдущего года.

Индекс промышленного производства в 2017г. по сравнению с 2016г. составил 101,0%, в декабре 2017г. по сравнению с декабрем 2016г. – 98,5%, по сравнению с ноябрем 2017г. – 108,2%.



Рис. 1. Индекс промышленного производства в России за 2015-2017гг.

В 2017 году рост ВВП России, начавшийся в конце предыдущего года, продолжился: в I квартале он ускорился до 0,5 % к аналогичному периоду 2016 года, во II квартале — до 2,5 % в III квартале составил около 2 %.

На рисунке 2 показаны индексы промышленного производства в России за 2016-2017гг.

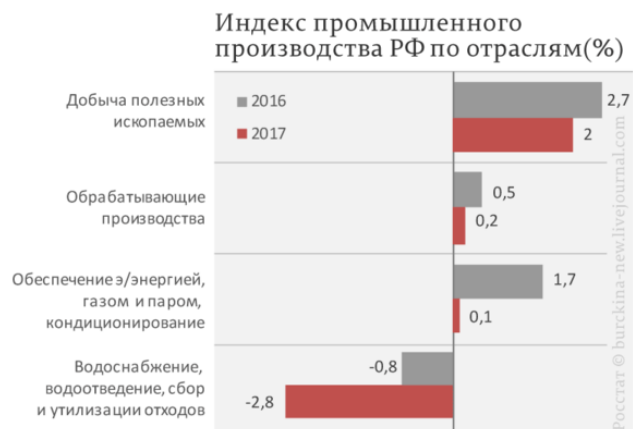


Рис. 2. Индекс промышленного производства в РФ за 2016-2017гг.

Темпы инфляции снизились до рекордно низкого уровня.

Улучшилась ситуация на рынке труда — уровень безработицы снизился до самого низкого уровня с середины 2014 года, выросли реальные зарплаты, при этом наблюдался спад реальных доходов населения (на 1,2 % в январе-сентябре 2017 года)

Выросли объёмы Резервного фонда и Фонда национального благосостояния (в сумме на \$4,6 млрд. за январь-август 2017 года)

По оценке Минэкономразвития России, в 2016 году объем экспорта в стоимостном выражении составил 279 млрд. долларов США, импорта - 186,7 млрд. долларов США.

Основные социально-экономические показатели представлены на рисунке 3.

Основные социально-экономические показатели РФ за 2017 г. (%)

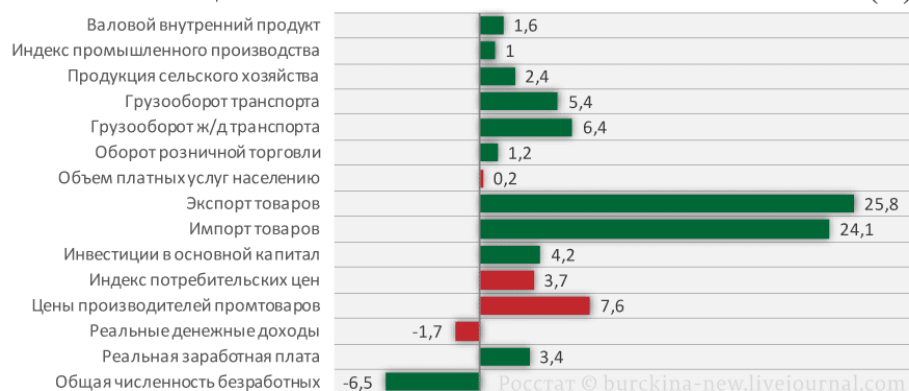


Рис. 3. Основные социально-экономические показатели РФ за 2017г.

В сегодняшних условиях бюджетная политика направлена на восстановление макроэкономических показателей сбалансированности бюджета, а также решение вопросов по бюджетным обязательствам нефтегазовых ресурсов, а также созданию новых условий для активизации экономики, в том числе за счет структурных преобразований в сфере здравоохранения и социальной политики.

На сегодняшний день экономика в России будет функционировать в условиях неблагоприятной ситуации на рынке и будет происходить сокращение доходов населения, спад производства. Сбалансированность доходов и расходов федерального бюджета оказывает существенное влияние на стабильность страны в целом.

При этом, вопрос о соотношении доходной и расходной части бюджета является особенно актуальным на сегодняшний день.

Рассмотрим в таблице 1 основные экономические показатели федерального бюджета за 2015-2017гг.

Таблица 1- Основные экономические показатели федерального бюджета России в 2015 – 2017гг. (млрд. руб.)

Показатели	Годы			Изменение (+,-)		Темп изменения, %	
	2015	2016	2017	2016г. от 2015г.	2017г. от 2016г.	2016 г. к 2015 г.	2017г. к 2016 г.
Доходы федерального бюджета	13251,3	13738,5	14720,3	487,2	981,8	103,7	107,1
Расходы федерального бюджета	15486,3	16098,7	16181,4	612,4	82,7	103,9	100,5

Из таблицы 1 видно, что доходы федерального бюджета, на конец 2017г. составили 14720,3 млрд. руб., что на 981,8 млрд. руб. больше по сравнению с 2016г., а в 2016г. доходы федерального бюджета составили 13738,5 млрд. руб., что на 487,2 млрд. руб. больше по сравнению с 2015г.

Для наглядности представим динамику показателей, характеризующих федеральный бюджет на рисунке 4

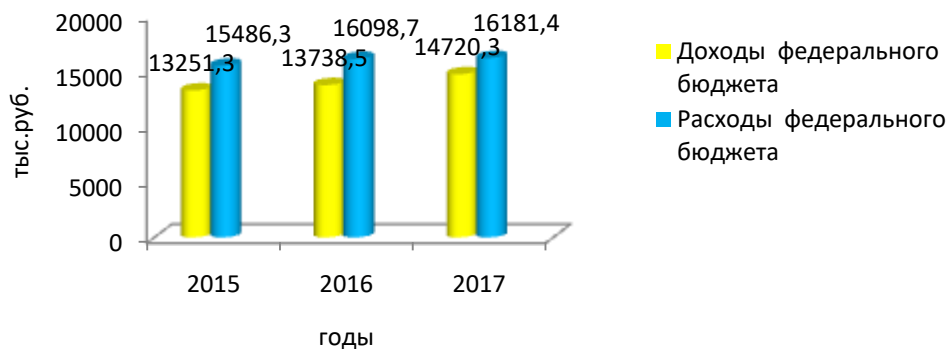


Рис. 4. Динамика основных показателей федерального бюджета России за 2015-2017 гг (млрд. руб.)

Рассмотрим структуру налоговых доходов бюджета РФ для определения факторов, которые влияют на их величину и поиска резервов увеличения налоговых поступлений в бюджет Российской Федерации.

Таблица 2- Налоговые поступления в бюджетную систему РФ за 2015-2017 годы, млрд.руб.

Показатели	2015	2016	2017
Всего	13251,3	13738,5	14720,3
Нефтегазовые доходы	7520,6	7516,1	7590,9
Налог на прибыль	380,6	403,8	449,6
НДС	4202,4	4704,3	5283,9
Акцизы	797,0	933,7	1036,5
НДПИ	22,4	23,0	23,8
Таможенные пошлины	707,8	686,2	664,7
Дивиденды по акциям, принадлежащим РФ	229,1	152,1	167,3
Прочие доходы	1064,0	1074,0	1056,0

По данным таблицы 2 видно, что за три года в федеральном бюджете наблюдается рост доходов. Налоговые поступления составляют большую часть доходов федерального бюджета. Объем доходов от налогов составит примерно 50%.

Этот факт указывает на то, что государство, решая свои социально-экономические задачи, приняло решение пополнять финансовую базу за счет налоговых поступлений, в том числе НДПИ, налог на прибыль, акцизы, НДС и т.д..

Поступления администрируемых ФНС России доходов в консолидированный бюджет Российской Федерации в 2016 года составили 4 220,8 млрд. руб.

На рисунке 5 показана динамика налоговых поступлений в консолидированный бюджет РФ.

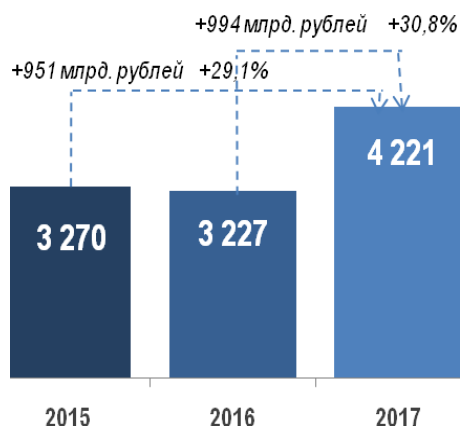


Рис.5. Динамика доходов в консолидированный бюджет РФ за 2015-2017гг.

Формирование всех доходов в 2017 года на 80% обеспечено за счет поступления НДС и налога на прибыль – по 20% и НДФЛ – 16%. В 2016 года совокупная доля налогов составила 80%.

На рисунке 6 показана структура доходов консолидированного бюджета в РФ за 2017г.

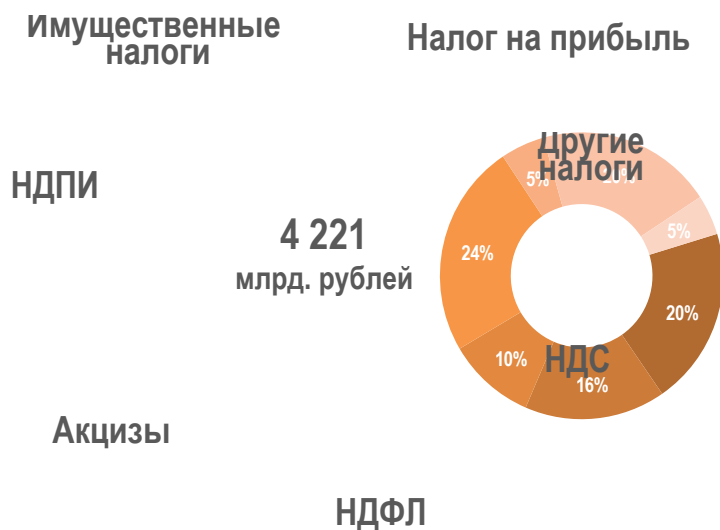


Рис. 6. Структура доходов консолидированного бюджета в РФ за 2017г.

Динамика налоговых поступлений в консолидированный бюджет РФ за 2017г. представлен на рисунке 7.

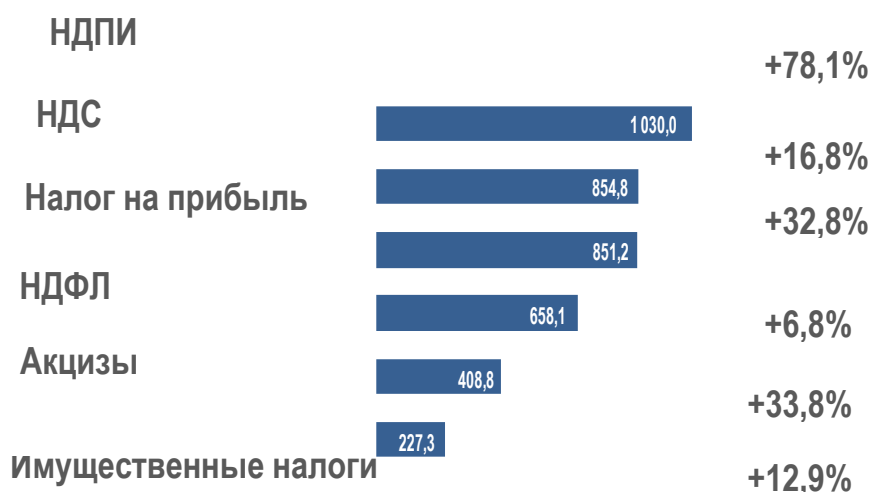


Рис.7. Динамика налоговых поступлений в консолидированный бюджет РФ за 2017г.

Из рисунков видно, что налоговые поступления в 2017г. составили 30% от объема всех доходов. Наибольший объем налоговых поступлений составляют НДПИ, налог на прибыль, НДС.

На рисунке 8 показана структура доходов федерального бюджета по налоговым поступлениям за 2017г.

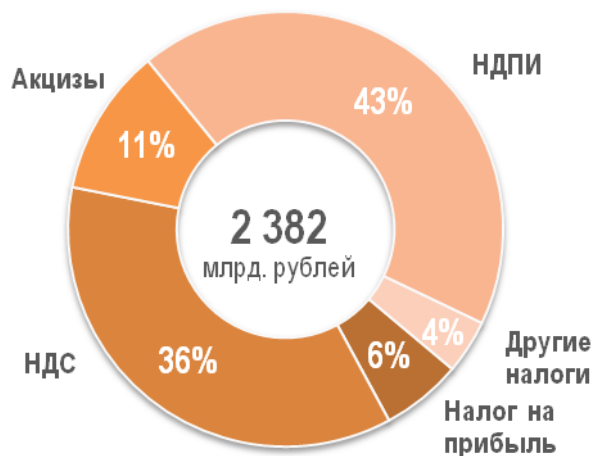


Рис.8. Структура доходов федерального бюджета в 2017 г.

Таким образом, в ходе анализа было выявлено, что налоговые поступления формируются, в основном, за счет НДПИ, НДС, а также НДФЛ и налога на прибыль.

Роль налоговых поступлений в формировании доходов Российской Федерации заключается в том, что они считаются наиболее важным инструментом регулирования взаимоотношений в экономике, и занимают более половины доходов бюджета РФ.

Одним из мер по мобилизации поступления налогов в бюджетную систему РФ является совершенствование налогового администрирования. На данном этапе все большим резервом роста налоговых поступлений становится система налогового администрирования,

отвечающая требованиям современной экономики. Она обладает способностью противостоять внешним вызовам, а следовательно обеспечивать стабильные доходы бюджетов всех уровней.

Направления налоговой системы и эффективное ее функционирование зависят не только от развития системы налогового администрирования и законодательной базы, но и от отношения самих налогоплательщиков к своим прямым обязанностям по уплате налогов

Результаты и эффективность деятельности налоговых органов также определяются и уровнем компетентности и грамотности самих работников налоговой службы.

Поэтому основные направления развития налогового администрирования связаны с системой подготовки и повышения квалификации кадров налоговой службы.

Для повышения подготовки кадров налоговых органов необходимы финансовые вложения.

Важное направление в развитии системы налогового администрирования также связаны с открытием центров для того, чтобы пройти подготовку. Другим не менее важным направлением для дальнейшего развития системы налогового администрирования является внедрение новых информационных и технологий в процесс образования кадров.

Для современного этапа развития системы налогового администрирования характерно расширение международного сотрудничества налоговых органов разных стран в различных формах — от разовых или периодических консультаций и взаимного обмена информацией об изменениях налогового законодательства до заключения долгосрочных соглашений, в том числе направленных на борьбу с уклонениями от уплаты налогов

Список литературы

1. Конституция Российской Федерации (с изм. от 14.10.2015)// Российская газета. – 1993. – № 237, СЗ РФ. – 2014. – № 237. – Ст. 4398.
2. Налоговый кодекс Российской Федерации от 5 августа 2000г. №117-ФЗ (ред. от 09. 03. 2017.). // СЗ РФ. – 2000. - № 15 (ч. I). - Ст. 11
3. Базилевич О.И. Налоги и налогообложение. Практикум: Учебное пособие / О.И. Базилевич. - М.: Вузовский учебник, ИНФРА-М, 2017. - 285 с.
4. Белых О.И. Совершенствование налогового администрирования: очередной этап // Молодой ученый. — 2016. — №20. — С. 266-269;
5. Владыка М.В. Налоги и налогообложение: Учебник / М.В. Владыка. - М.: КноРус, 2012. - 488 с.
6. Вострикова Л. Г. Финансовое право / Л.Г. Вострикова. –Юстицинформ, Москва, 2013. – 288с.
7. Зозуля В. В. Налогообложение природопользования : учебник и практикум для прикладного бакалавриата / В. В. Зозуля. — М.: Издательство Юрайт, 2015. — 257 с.
8. Крамаренко Л.А. Налоги и налогообложение: Учебное пособие / Л.А. Крамаренко.- М.: ЮНИТИ, 2013. - 576 с.
9. Кибанова А.Я. Налоги и налогообложение / А.Я. Кибанова. - М.: КноРус, 2012. - 488 с.
10. Клейменова, М.О. Налоговое право: Учебное пособие. / М.О. Клейманова. - М.: Синергия, 2013.- 123с.
11. Налоги и налогообложение: Учебное пособие / Под ред. А.Е. Суглобова, Н.М. Бобошко. - М.: ЮНИТИ, 2015. - 543 с.
12. Налоги и налогообложение: Учебник / Под ред. И.А. Майбурова. - М.: ЮНИТИ, 2013. - 559 с.
13. Налоги и налогообложение: учебник для СПО / под ред. Л. Я. Маршавиной.— М.: Издательство Юрайт, 2016. — 503с.