

УДК 332.1

*Э. Рагимов, директор ООО «УК Нефтехимстрой»
Л.В. Егорова, д.э.н., профессор кафедры «Экономика и финансы» ИЭАУ*

*E. Rahimov, Director of "UK.Neftechimstroy"
L. V. Egorova, doctor of Economics, Professor of Department "Economy and
Finance" IEAU*

АНАЛИЗ ФАКТОРОВ, ВЛИЯЮЩИХ НА ЭКОНОМИЧЕСКОЕ РАЗВИТИЕ РЕСПУБЛИКИ ТАТАРСТАН

ANALYSIS OF THE FACTORS INFLUENCING ECONOMIC THE DEVELOPMENT OF THE REPUBLIC OF TATARSTAN

Аннотация: в данной статье рассматриваются факторы, оказывающие наибольшее влияние на экономику республики Татарстан, а также анализируются экономические достижения региона под влиянием этих факторов за последние двадцать лет.

Abstract: this article discusses the factors that will effectively serving the greatest impact on the economy of the Republic of Tatarstan, and the economic achievements of the region under the influence of these factors over the last twenty years.

Ключевые слова: факторы экономического развития, республика Татарстан, нефтедобывающая отрасль, индекс промышленного производства, индекс нефтедобычи.

Key words: factors of economic development, Republic of Tatarstan, the oil industry, the industrial production index, the index of oil production.

Актуальность темы исследования объясняется тем, что в настоящее время республика Татарстан одна из перспективных и активно развивающихся с хорошими экономическими характеристиками. Однако последние несколько лет в республике отсутствует рост по ряду ключевых показателей, что можно характеризовать как некий застой. В исследовании поставлена задача выяснения реального состояния экономики республики.

Считаем необходимым начать статью с краткой характеристики исследуемого региона и общих факторов, формирующих экономику региона. Как отмечают социологи, в Татарстане высока плотность населения, которая обуславливает развитие транспортной инфраструктуры, строительной индустрии.

стрии, аграрного комплекса, сферы социальных услуг, а также формирует мощный научный и образовательный потенциал. Кроме этого, развитию республики также способствует и его географическое положение: на востоке Восточно – Европейской равнины, в месте слияния двух крупнейших рек – Волги и Камы, площадь в 67,8 тыс. кв. м. (0,4% территории РФ), протяженностью с запада на восток 460 км. и с севера на юг-290 км.

В соответствии с Указом Президента РФ от 01.01.01 г. В.В. Путина Татарстан входит в состав Приволжского федерального округа. Общая численность населения Татарстана на начало 2017г. составляет 3886329 чел. (или 2,6 % от общей численности населения РФ), численность городского населения-2976966 чел. (или 2,7 % от соответствующей численности страны), численность сельского населения-909363 чел. (что составляет 2,4% соответствующей численности РФ). Исследуемая республика включает в себя 999 муниципальных образования, в том числе 43 муниципальных района, 2 городских округа, 38 городских поселений и 916 сельских поселений. Следует отметить, что на территории Нижне-Камской экономической зоны действуют особая экономическая зона Алабуга, а также Нижнекамский нефтехимический и Набережночелнинский автомобилестроительный кластеры. Татарстан — один из ведущих регионов РФ по объёму ВРП. По данным Росстата, валовой продукт республики составлял нижеследующие объёмы (рис. 1).

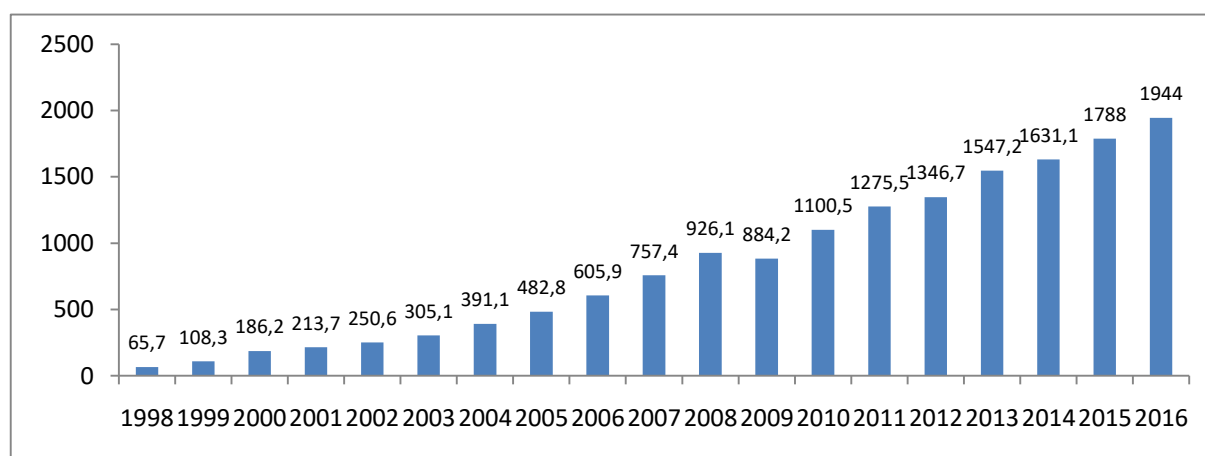


Рисунок 1- ВРП Татарстана за 1998-2016 гг., в млрд. руб.*

*Составлено автором по данным Федеральной службы статистики РФ

Как видно из рисунка 1 менее чем за 20 лет валовой региональный продукт вырос в 29,5 раз: с 65,7 млрд.руб. в 1998г. до 1944 млрд. руб. в 2016г. Рост шел постоянный на протяжении всех исследуемых лет с различным темпом. Проанализируем динамику изменения ВРП Татарстана (табл. 1).

Таблица 1

Анализ динамики изменений ВРП Татарстана за 1998-2016гг.¹

Год	Размер ВРП, млрд.руб.	Отклонение последующего года от предыдущего		Темп прироста %
		Абс., млрд.руб.	Относит., %	
1	2	3	4	5
1998	65,7	-	-	-
1999	108,3	+42,6	+164,8	+64,6
2000	186,2	+77,8	+171,9	+71,9
2001	213,7	+27,5	+114,8	+14,8
2002	250,6	+36,9	+117,3	+17,3
2003	305,1	+54,5	+121,7	+21,7
2004	391,1	+86	+128,2	+28,2
2005	482,8	+91,7	+123,4	+23,4
2006	605,9	+123,1	+125,5	+25,5
2007	757,4	+151,5	+125,0	+25
2008	926,1	+168,7	+122,2	+22,2
2009	884,2	-41,9	-104,5	-4,5
2010	1100,5	+216,3	+124,5	+24,5
2011	1275,5	+175	+115,9	+15,9
2012	1346,7	+71,2	+105,6	+5,6
2013	1547,2	+200,5	+114,9	+14,9
2014	1631,1	+83,9	+105,4	+5,4
2015	1788	+156,9	+109,6	+9,6
2016	1944	+156	+108,7	+8,7

Как видно из таблицы 1 наибольшие темпы прироста за исследуемый период наблюдаются в 2000г. по сравнению с 1999г.-71,9%, в 1999г. по отношению к 1998г.-64,6%. Такие высокие темпы прироста объясняются изменением в ценах на продукцию и высокими темпами инфляции.

¹ Составлено автором

На втором месте по значимости темпы прироста в 2003г. по сравнению с 2002г.-28,3%, в 2006 г. по отношению к 2005г.-25,5%, в 2007г. по сравнению с 2006г.-25%.

За исследуемый период был только один год, в котором наблюдалось снижение объемов ВРП. В 2009г. по сравнению с 2008г. в абсолютном выражении ВРП снизился на 41,9% или на 104,5%, темп снижения-4,5%. Это отклонение объяснялось падением курса валюты, за которую реализуется нефть, добываемая на территории республики.

Для наглядности построим линию тренда развития экономики Татарстана за исследуемый период (рис. 2). Как видно из данного графика (рис. 2) и таблицы (табл.1), в целом, динамика положительная. Но для оценки этой динамики следует выяснить: за счет чего она происходила, что послужило ее генератором, достижения ли это непосредственно региона или последствия финансовых вливаний в республику на федеративном уровне. В зависимости от полученных результатов можно будет строить предположения по дальнейшему пути развития региона и его оптимальным рекомендациям.

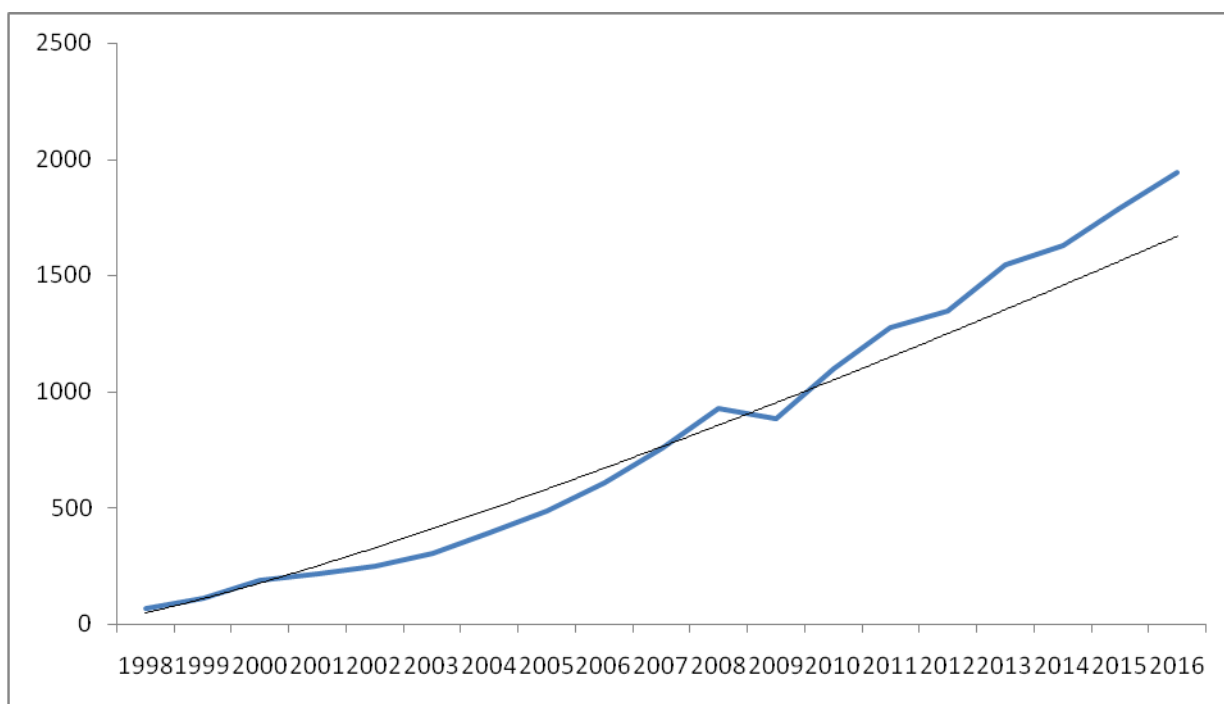


Рисунок 2- Тренд развития экономики Татарстана за 1998-2016гг.

Исследованию направлений развития республики и ее исторических предпосылок посвящены труды многих отечественных экономистов, политологов, социологов. Государственный советник республики Татарстан Р. Хакимов в своей работе очень подробно и точно, на наш взгляд выделил ряд факторов, влияющих на развитие этого региона [2]. На рисунке 3 для наглядности восприятия приведены в графическом изображении эти факторы.

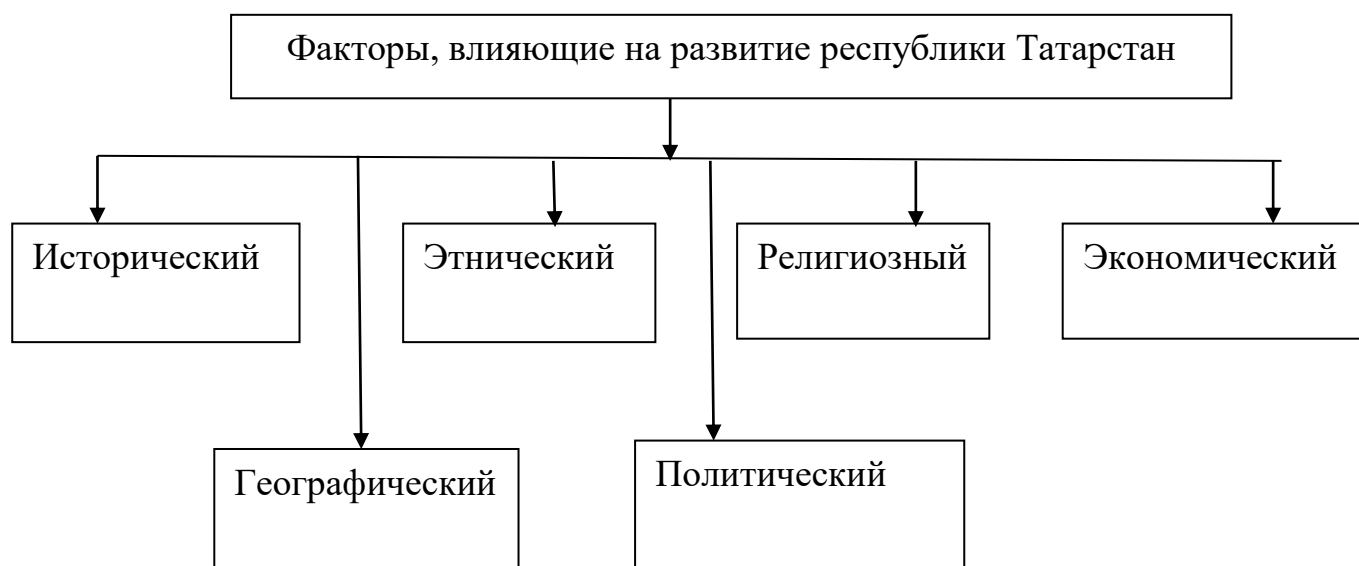


Рисунок 3- Факторы, определяющие и влияющие на развитие Татарстана

Рассмотрим эти факторы несколько подробнее, сделав акцент на экономическом факторе, как наиболее интересном для нас в рамках проводимого исследования. Следует сразу оговориться, что каждый из перечисленных ниже факторов в той или иной мере связан с экономикой республики и возможностями и драйверами ее развития.

Исторический фактор. Данный фактор в существенной мере влияет на менталитет татар, помнящих о своей государственности - Булгарском ханстве, Золотой Орде, Казанском ханстве. 15 октября 1552 года -День взятия Казани войсками Ивана Грозного до сих пор воспринимается татарами как наиболее трагическая веха в истории. По мнению Р. Хакимова четыре столетия пребывания в составе России, хотя и сопровождалось постоянными восстаниями татар, тем не менее выработали нормы совместного проживания с русским народом. По нашему мнению в настоящее время в России создана

очень толерантная обстановка по отношению к разным народам, а проблемам татар Президентом РФ В. Путиным уделяется особое внимание.

В данном контексте считаем уместным привести мнение весьма популярного в республике политолога Ф. Мухаметшина. В своей статье, написанной более десяти лет назад, он отмечал, что, многие шаги, сделанные Президентом Российской Федерации за последние годы, направлены на восстановление управляемости в системе государственной власти. Естественно, с приходом Владимира Владимировича Путина во многом изменился стиль, характер отношений между федеральными и региональными органами власти. Несмотря на все попытки противопоставить Президента России, федеральные структуры власти региональным лидерам, в их взаимоотношениях складывается конструктивное сотрудничество, формируемое на принципах уважительного отношения и доверия, тесного взаимодействия и согласования интересов сторон. Все это, несомненно, закладывает прочную основу функционирования всех ветвей и уровней власти [3].

Этнический фактор. Этнос республики Татарстан состоит из двух примерно равных по численности групп - татар (48,5%) и русских (43,3%). Р. Хакимов пишет, что: «Татары обладают достаточно высокой культурой и образованием для того, чтобы претендовать на самостоятельную государственность. Русские к этому относятся с пониманием, но, в свою очередь, претендуют в республике на ту же роль, что и татары» [3].

Далее, в своей работе вышеуказанный автор отмечает, что к особенности республики относится и то, что основной массив обоих этнических групп находится вне Татарстана. Следует отметить, что территорию нынешнего Татарстана в настоящее время рассматривают как историческую родину, как центр развития своей культуры татары всего мира. Дисперсное расселение татар, многие из которых живут в Узбекистане, Казахстане, Кыргызстане, Азербайджане влияет на внешнюю политику республики и ее экономику. Это и лоббирование интересов республики, и поддержка инвестиционных проек-

тов, и финансовые вливания от состоятельных и влиятельных людей с татарской национальностью, живущих в разных уголках мира.

Религиозный фактор. Данный фактор во многом совпадает с этническим. В 922 году произошло значимое для татар событие -принятие ислама, реформирование которого произошло в XIX веке. В результате этого реформирования появился так называемый «джадидизм», соединивший в себе идеи либерализма с канонами мусульманской религии. Р. Хакимов считает, что эту форму ислама можно назвать «евроисламом» [3].

По мнению историков республики, православное вероисповедание всегда воспринималось как религия и культура русских завоевателей, поскольку с христианизацией связаны самые жестокие страницы колонизации Казанского ханства. Однако следует отметить, что после указа императрицы Екатерины II о веротерпимости татары-мусульмане уже не подвергались открытым гонениям.

В настоящее время межрелигиозные трения в республике отсутствуют. Более того, Татарстан можно считать примером совместного сосуществования двух великих религий. В этом плане можно провести параллель с республикой Крым. В Крыму также мирно сосуществуют русские и татары, составляющие почти половину населения этого региона, как в бытовом, так и в культурном, и в религиозном плане.

Важно отметить, что территория республики Татарстан закрыта для экстремистов, поскольку глубокие традиции татар представляют собой надежную защиту на пути проникновения каких-либо крайних форм ислама.

Экономический фактор. Характерной чертой экономики Татарстана по мнению ряда авторов является монополизм в первую очередь в сфере добычи нефти и ее переработке, а также в машиностроении, авиастроении. Несмотря на различие оценок уровня развития экономики республики, все специалисты сходятся в одном мнении -что Татарстан промышленно развитая республика. При этом отмечают и характерные для Татарстана милитаризованность экономики (что не может не влиять на раскручивание инфляционной спирали

региона -прим. авторов исследования) и высокую квалифицированность трудящихся на фоне плохого знания внешнего рынка. Вывод из такого сочетания положительных и отрицательных факторов многие специалисты делают однозначный -они сдерживают развитие полноценных рыночных отношений. Однако, при этом те самые же факторы представляют собой хороший потенциал для будущего развития республики при правильном подходе к вопросам управления экономикой.

Нельзя не отметить, что сельское хозяйство исследуемой республики отличается устойчивым развитием, которое ориентировано на удовлетворение жителей Татарстана основными продуктами питания.

Контакты со странами бывшего Советского Союза, подкрепленные двусторонними торгово-экономическими соглашениями делают из исследуемой республики самостоятельный субъект международных экономических отношений. Как дополнительный фактор экономического развития Татарстана-наличие на его территории разведанных месторождений природных ресурсов, развитой тяжелой промышленности, науки. Все перечисленное усиливает интерес к республике со стороны как российских, так и зарубежных партнеров.

Географический фактор. Республике придает особую экономическую и политическую значимость тот факт, что она географически находится на перекресте российских коммуникаций.

Политический фактор. Влияние политического фактора нельзя не учитывать, при разработке возможных направлений развития любого субъекта не зависимо от его величины. Разумеется, что чем крупнее субъект по территории и по значимости, тем больше будет влияние этого фактора, поскольку различные политические силы располагающиеся на его территории борются за влияние в регионе и за количество электоральных голосов при выборах разного уровня. Данный фактор Р. Хакимов представил на наш взгляд излишне резко и безапелляционно. Он пишет в своих трудах, что: «... основные политические силы в республике представлены:

1) национальным движением, отстаивающие идеи суверенитета. При этом спектр мировоззрений колеблется от полной независимости до равноправного сотрудничества Казани и Москвы;

2) блоком так называемых «демократических» партий, объединенных промосковскими симпатиями. Их взгляды колеблются от идеи федеративного устройства России под жестким контролем Москвы до унитарного устройства государства;

3) правительственные структуры и партии, близкие к официальным кругам, отстаивающие идеи договорных отношений между Москвой и Казанью [3].

Российские партии и движения представлены в республике (практически в Казани), как экзотические группы, не оказывающие какого-либо серьезного влияния на принятие политических решений».

Не можем согласиться с такой позицией и считаем, что доминирование партии «Единая Россия», которая занимает примерно 85-89% политического Олимпа является весьма позитивным для развития региона. Остальные 11-15% приходятся на региональные партии, а также партию «Общенародного фронта». Далее, в рамках проводимого исследования попытаемся опровергнуть или подтвердить эту гипотезу.

Этот момент является принципиальным, т.к. политические факторы оказывают непосредственное отношение на развитие экономики: это и лоббирование интересов региона в налоговой политике, дотационной политике, это и поддержка региона через партийные «кассы» и неформальные связи.

В рамках проводимого исследования считаем целесообразным провести краткий ретроспективный анализ экономического развития республики за последние два десятилетия. При изучении данного вопроса были очень полезны труды экономистов данной республики Р. Кундакчана, Н. Сабитовой, С. Сваловой, Ф. Хамидуллина и др.

Результаты анализа сведем для наглядности в обзорную таблицу 2. При проведении анализа также был сделан акцент на то, какие Федеральные и ре-

гиональные программы были приняты за эти годы в Республике, послужившие в качестве катализатора для развития экономики Татарстана. Нас интересовал этот аспект, прежде всего с точки зрения вида и уровня финансирования той или иной программы.

Таблица 2

Анализ экономико-социального развития Татарстана за 1989-2016гг²

№ п/п	Период	Основные экономические результаты и программы на основе которых, они были достигнуты
1	2	3
1	1989г.	Промышленность Татарстана ориентирована на выпуск продукции группы «А» (80,3%)-средств производства и группы «Б» (19,7%)-предметы потребления. Отмечалось замедление темпов роста экономического развития, падение темпов производства, дефицит по целому ряду товаров. Высокие темпы инфляции. Добыча нефти составляет 19-20 млн. т. в год против 100 млн.т. добываемых в 70-е годы.
2	Август 1990г.	Правительство Татарстана объявило конкурс на лучшую разработку концепции социально – экономического развития республики в соответствии с Декларацией о государственном суверенитете от 30.08.1990г.
3	Октябрь 1990г.	Постепенный переход к рыночным отношениям. Приняты Верховным Советом СССР Основные направления стабилизации народного хозяйства и перехода к рыночной экономике.
4	Январь 1991г.	Принята Программа стабилизации народного хозяйства республики и перехода к рыночным отношениям. Программа была направлена на преодоление кризисных явлений в экономике, снижение социальной напряженности, стабилизацию экономической и социально – политической обстановки в Татарстане.
5	1995г.	По итогам года в республике одной из первых в России отмечен рост промышленного производства. Приняты льготы для нефтедобывающих компаний. В результате чего добыто более 35 млн. т. нефти в год. Принята Программа газификации населенных пунктов.
6	1996г.	Принята Программа экономического и социального прогресса республики и собственная программа приватизации, сутью которой стала передача безвозмездно имущества гражданам по ваучерам России и именованным приватизационным вкладам Республики Татарстан. Поставлена задача в области экономики поддержки республиканских товаропроизводителей с целью поддержки уровня жизни граждан. Принята программа ликвидации ветхого жилья. Осуществляется господдержка КАМАЗу и КАПО им. Горбунова для освоения производства нового самолета ТУ-214 П. Оказывается господдержка отраслям машиностроения, легкой промышленности, пищевой и агропромышленному комплексу.

² Составлено автором

1	2	3
7	1997-2000г.	<p>В результате господдержки наблюдается устойчивый рост экономики, темпы роста превышают среднероссийские. В другие регионы продается 25% производимых молочных и 20% мясных продуктов. Самая дешевая продовольственная корзина в стране.</p> <p>В 1999г. Татарстан не допустил спада объемов промышленного производства.</p> <p>Индекс физического объема промышленной продукции составил 100,5%, в то время как в России он был 96,7%.</p>
8	2000-2004гг.	<p>Политика «мягкого» вхождения в рынок обеспечила сдерживание уровня безработицы (более низкий показатель, чем в целом по России). Не допущено обвальное падение жизненного уровня граждан.</p> <p>Начата реализация ряда социальных программ. В 2002 г. почти закончена Программа газификации населенных пунктов: уровень газификации в сельской местности повысился с 35,5% до 95,1%, уровень газификации городов составил 99,4%.</p>
9	2004г.	<p>Завершена реализация программы ликвидации ветхого жилья.</p> <p>Принят Закон «О государственной поддержке жилищного строительства в Республике Татарстан», что дало вектор развития строительному кластеру и широкомасштабной Программе социальной ипотеки.</p> <p>Внедрена республиканская программа развития инновационной деятельности в Республике Татарстан на 2004 – 2010 гг.</p> <p>Принята Программа реформирования и модернизации жилищно-коммунального комплекса Республики Татарстан на 2004 – 2010 годы, ставшая мультипликатором для целого ряда отраслей экономики Республики.</p>
10	2005	<p>Принята Программа социально-экономического развития до 2010г. Объем средств для реализации 340 млрд.руб. в т.ч. 77 млрд.руб. выделено из федерального бюджета.</p> <p>Осуществляется строительство дорог и развитие транспортного комплекса, инфраструктуры связи в сельской местности.</p> <p>Поддержка в разных формах малому бизнесу, в результате чего его доля в ВРП республики составила более 19%.</p> <p>Татарстан входит по совокупности показателей социально-экономического развития в число регионов-лидеров РФ.</p> <p>Годовой темп прироста добычи полезных ископаемых -2,5%</p>
11	2006г.	<p>Принята Программа развития топливно-энергетического комплекса Республики Татарстан на 2006 – 2020 годы, которая дала мотивацию к обновлению оборудования нефтедобывающих и нефтеперерабатывающих предприятий и разработке ресурсосберегающих технологий добычи нефти и ее переработки наиболее экологически чистыми способами.</p> <p>Реализуется Программа «Энергоресурсоэффективность в Республике Татарстан на 2006 – 2010 годы».</p> <p>Годовой темп прироста добычи полезных ископаемых -1,9%</p>
12	2007	<p>Принята Целевая комплексная программа сохранения культурного наследия «Мирас-Наследие» на 2007 – 2009 годы, ведущая к оживлению в Третьем секторе экономики за счет роста бюджетного финансирования учреждениям культуры и искусства.</p> <p>Реализуется Концепция экологической безопасности Республики Татарстан (на 2007 – 2015 годы).</p>

1	2	3
		Принята Концепция развития легкой промышленности Республики Татарстан на 2007 – 2010 годы, в рамках которой выделяются средства для поддержания предприятий легкой промышленности, что ведет к росту выпуска продукции этой отрасли в среднем по региону на 5.8%. Годовой темп прироста добычи полезных ископаемых -1,8%
13	2008	<p>Утверждена и принята к реализации Республиканская целевая программа «Развитие и использование информационных и коммуникационных технологий в Республике Татарстан («Электронный Татарстан» 2008 – 2010 годы)».</p> <p>Важный Проект программы «Развитие сети автомобильных дорог на территории Республики Татарстан на 2008 – 2012 гг. и перспективы развития до 2017 года» позволил активнее развивать дорожное строительство и привлечь в эту сферу дополнительно до 10% работников.</p> <p>Кроме того принята Федеральная целевая программа «Развитие электронной компонентной базы и радиоэлектроники на 2008-2015 годы» к реализации которой были привлечены такие предприятия Республики как ОАО «КВЗ» ОАО «КАПО им. С.П.Горбунова» ОАО «КЭТЗ» ФГУП ФНПЦ «Радиоэлектроника» им. В.И.Шимко».</p> <p>Годовой темп прироста добычи полезных ископаемых -1,1%</p>
14	2009	<p>Федеральная целевая программа «Повышение эффективности использования и развитие ресурсного потенциала рыбохозяйственного комплекса в 2009 – 2013 годах» и принятая на ее основе региональная программа дают мощный толчок к развитию рыболовческих хозяйств республики, что приводит к росту объемов в этой отрасли до 15,6%.</p> <p>В этом же году были приняты к реализации еще две важных программы, тем или иным образом, повлиявшим на развитие региона в целом и его экономики в частности. Это: Республиканская целевая программа «Развитие сферы туризма в Республике Татарстан на 2009 – 2011 годы» и Федеральная целевая программа «Национальная система химической и биологической безопасности Российской Федерации (2009 – 2013 годы)», а также принятая на ее основе региональная программа.</p> <p>Годовой темп прироста добычи полезных ископаемых -0,6%</p>
16	2011	<p>Программа социально-экономического развития Республики Татарстан на 2011-2015 годы утвержденная Законом Республики Татарстан от 22.04.2011 № 13-ЗРТ была ориентирована на рост экономики, в первую очередь за счет нефтедобывающей и перерабатывающей отраслей.</p> <p>Крупные предприятия оборонного комплекса ОАО «КВЗ» ОАО «КАПО им.С.П.Горбунова» ОАО «КЭТЗ» ФГУП ФНПЦ «Радиоэлектроника» им.В.И.Шимко» получили в этом году федеральное финансирование и государственные заказы в рамках реализации программы «Развитие оборонно-промышленного комплекса Российской Федерации на 2011-2020 годы». Данный шаг стал мультипликатором для экономики региона. Увеличился НДС, прибыль, поступившие в этот год в казну, а также увеличились объемы реализации в розничной торговле.</p> <p>Годовой темп прироста добычи полезных ископаемых -1,0%</p>
17	2012	Рост выпуска и реализации объемов строительных материалов в исследуемой Республике начиная с 2012 г. в динамике был основан на реализации Постановления Кабинета Министров Республики Татарстан от 17 октября 2012 г. N 864 «Об утверждении программы

1	2	3
		<p>«Развитие предприятий промышленности строительных материалов и индустриального домостроения Республики Татарстан до 2020 года»</p> <p>На дальнейшее повышение индекса объемов реализации нефтепродуктов на внутреннем рынке в связи со снижением стоимости барелля нефти, а также роста потребления альтернативного топлива в виде газа были направлены две программы: 1) Республиканская программа «Развитие сети автозаправочных, автогазозаправочных и многотопливных станций в Республике Татарстан на 2013 – 2015 годы» и 2) Программа Республики Татарстан «Развитие рынка газомоторного топлива в Республике Татарстан на 2013 – 2023 годы»</p> <p>Годовой темп прироста добычи полезных ископаемых -1,0%</p>
18	2013	<p>Достижение высоких показателей в экономике невозможно без применения современных технологий, в том числе и нанотехнологий. По итогам официального визита делегации ОАО «РОСНАНО» в ноябре 2011г. в Республику Татарстан были подписаны протокол совещания у Президента Республики Татарстан Р.Н. Минниханова от 21.11.2011 N ПР-207 и распоряжение Кабинета Министров Республики Татарстан от 23.01.2012 N 71 об утверждении межведомственной рабочей группы по разработке Программы инновационных преобразований в республике. В результате чего принимается Постановление Кабинета Министров Республики Татарстан от 9 апреля 2013 г. N 241 «Об утверждении долгосрочной целевой программы «Развитие nanoиндустрии в Республике Татарстан на 2013-2016 годы» на основании Соглашения о сотрудничестве Республики Татарстан с ОАО «РОСНАНО» и Фондом инфраструктурных и образовательных программ от 11 ноября 2011 года.</p> <p>Годовой темп прироста добычи полезных ископаемых -1,0%</p>
19	2014	<p>Реализация проектов комплексного освоения и развития территорий на 2014 - 2020 энергетической эффективности в Республике Татарстан на 2010 - 2015 годы и на перспективу до 2020 года.</p> <p>Годовой темп прироста добычи полезных ископаемых -0,8%</p>
13	2015г.	<p>По результатам года доля нефтегаза в ВРП Татарстана в 2 раза выше, чем в среднем по России при стоимости нефти 51,23 доллара за баррель.</p> <p>Годовой темп прироста добычи полезных ископаемых -2,8%</p>
14	2016г.	<p>Год весьма критичный для республики, поскольку цена на нефть на мировом рынке была подвержена сильным колебаниям. По итогам года рост индекса промышленного производства на 3,6%, в то время как по России- 1,1%. Примечательно, что данный результат достигнут при снижении цены на нефть сорта Urals на 18,3% (41,9 доллара за баррель). Однако это снижение не сказалось на финансовых результатах нефтедобывающего сектора: за период с января по ноябрь 2016 г. сумма прибыли нефтедобытчиков составила- 149,3 млрд. руб., при том, что в 2015 г. этот показатель был равен -144,4 млрд. руб. То есть при снижении цены на нефть наблюдается рост прибыли за год на 4,9 млрд. руб. Этот факт объясняется ростом добычи нефти. Например, по группе «Татнефть» за 2016 г. было добыто 28,7 млн. тонн нефти (+5,3% к 2015 г., +1,4 млн.тонн).</p> <p>Годовой темп прироста добычи полезных ископаемых -4,2%.</p>

Следовательно, из таблицы 2 можно сделать вывод о существенных вложениях со стороны Центра в адрес региона при реализации федеральных программ. Но, Республика Татарстан не является единственной территорией в бюджет которой поступают средства из федерального бюджета. Основной вопрос в том, насколько эти средства грамотно и в полной мере осваиваются и какие «дивиденды» приносят с точки зрения экономики и политики.

Существует и активно популяризируется в обществе мнение о том, что Москва осуществляет финансирование «сложных» регионов России в обмен на их политическую лояльность и обеспечение стабильности для русскоязычного населения в этих регионах. Кроме прямого финансирования из бюджета эти регионы также получают различные преференции. Подобные меры могут приниматься Правительством и для развития регионов со сложными климатическими условиями. Примером может служить разрешение Республике Саха иметь свой административный орган по принципу Гохрана.

Республика Татарстан получала дополнительные средства для поддержки КАМАЗа и КАПО им. Горбунова и нефтедобывающих и нефтеперерабатывающих предприятий (см. табл. 1). Кроме прямых инвестиций были сделаны и послабления политического характера, влияющего на экономику. Для Татарстана такими послаблениями является сохранение должности Президента республики. Так, в Казани 2-6 августа 2017г. прошел шестой Всемирный конгресс татар, на котором присутствовали делегаты от всех татарских диаспор и общин, в том числе и зарубежных. На съезде было принято обращение «от имени всего татарского народа», к Президенту РФ В.Путину, о сохранении должности Президента Татарстана. И учитывая то, что данная республика резко изменила свое положение за последние пять лет, превратившись из региона-донора в реципиента, вряд ли уже можно говорить о том, что это «заигрывание» Центра и региона.

Довольно длительное время Татарстан был регионом-реципиентом, что будет показано в цифрах ниже. Но с 2016г. республика выходит на качественно новый уровень экономического развития и становится донором [4].

Регионами – донорами в 2016 г. как следует из исследования стали: Москва, Московская область, Ленинградская область, Республика Татарстан, Свердловская, Челябинская, Тюменская области, Ненецкий автономный округ, Ханты-Мансийский автономный округ, Ямало-ненецкий автономный округ. Если посмотреть в недалекое историческое прошлое, еще в 2009-2010г. ситуация была другой.

Для проведения дальнейшего анализа и подтверждения или опровержения выдвинутой в начале исследования гипотезы, посмотрим на десять регионов России, получающих максимальное финансирование из федерального бюджета (табл. 3).

Считаем, что рассматривать экономику исследуемого региона в отрыве от показателей других субъектов не корректно. В связи с чем, и была взяты для сравнения данные еще по девяти регионам. За основу взяты данные 2010г. как некой опорной точки, поскольку, как предполагают авторы данной работы именно в этот период начинает происходить перелом в экономике Татарстана в положительную сторону. Так же необходимо пояснить, что ранжирование было произведено не по абсолютным показателям, а по размерам долей в доходе бюджета региона.

Нижеприведенная таблица 3 позволяет сравнить положение Татарстана с точки зрения дотаций на фоне других регионов. Как видно из таблицы 3 исследуемая республика находится отнюдь не на первых позициях по уровню дотаций. Она занимает 40 место с объемной долей в 37,2 % в бюджете республики, выраженной в абсолютной сумме 36,5 млрд. руб.

Если представленные данные сузить до топ-пятерки, то можно увидеть, что в эту «пятерку» первой строкой с максимальным размером удельного веса дотационного финансирования в бюджете региона возглавит как раз –таки интересующий нас Татарстан. Далее по нисходящей доле федерального финансирования, на второй строке списка находится внешне благополучный и достаточно богатый Красноярский край (28,2% или 40,7 млрд. руб.).

Топ «десятка» российских регионов, получающих максимальный объем
федерального финансирования в 2010г.³

№ п/п	Место в рейтинге	Регион	Объем федерального финансирования, млрд. руб.	Доля федерального финансирования в доходах бюджета, %
1	2	Республика Чечня	57,1	90,1
2	4	Республика Дагестан	47,8	76,6
3	12	Алтайский край	36,0	53,9
4	14	Республика Саха (Якутия)	46,1	53,4
5	37	Ростовская область	38,8	34,3
6	40	Республика Татарстан	36,5	37,2
7	51	Красноярский край	40,7	28,2
8	77	Санкт-Петербург	39,4	14,0
9	78	Московская область	48,5	13,8
10	83	Москва	35	3,6

Третий по списку - Санкт-Петербург (14 % 39,4 млрд.руб.), ниже – Московская область с показателями 13,8% или 48,5 млрд. руб. и замыкает «топ-лист» Москва с долей в 3,6%., что составляет 35 млрд. руб.

Однако, необходимо отметить, что по нашему мнению один показатель в виде размера федеральных дотаций недостаточно точно и полно описывает финансовые отношения регионов с центром. Объяснить эту позицию можно тем, что дотации не являются единственным видом трансфертов регионам. Кроме того, их суммарный объем слишком мал. Так, например, в 2012 году дотации субъектам федерации из федерального бюджета составили 400 миллиардов рублей, что составляет примерно одну тридцатую от общей суммы федерального бюджета страны. Мы снова подходим к мысли, что дотации

³ Составлено автором по данным: «Федеральное казначейство», Финанс оригинал
<http://www.finansmag.ru/95292>

скорее демонстрируют некую дополнительную поддержку региону или приоритетные направления политики Кремля, обусловленные внутривнутриполитическими решениями. Можно предположить, в развитие данной гипотезы, что эти дотации никак не связаны с тем, приносит ли тот или иной регион прибыль в «общегосударственную копилку» или, наоборот, забирает из нее.

Если обратиться к текущему моменту, то необходимо обратить внимание на то, что в июле 2017г. Премьер-министром совместно с Кабинетом Министров РФ Д. Медведевым был определен предельный уровень федеральных субсидий для регионов страны. Так, для Татарстана он составил 58%, тогда как предполагалось ранее 37%. Для Москвы этот показатель составляет 5%, для Чечни — 95. У соседей Татарстана по Приволжскому ФО процент софинансирования гораздо выше: для Башкортостана — 88%, Марий Эл — 92%, Мордовии — 80%, Чувашии — 94%, Удмуртии — 81% и даже для Самарской области — 65%. Для наглядности представим эти данные в виде диаграммы (рис. 4).

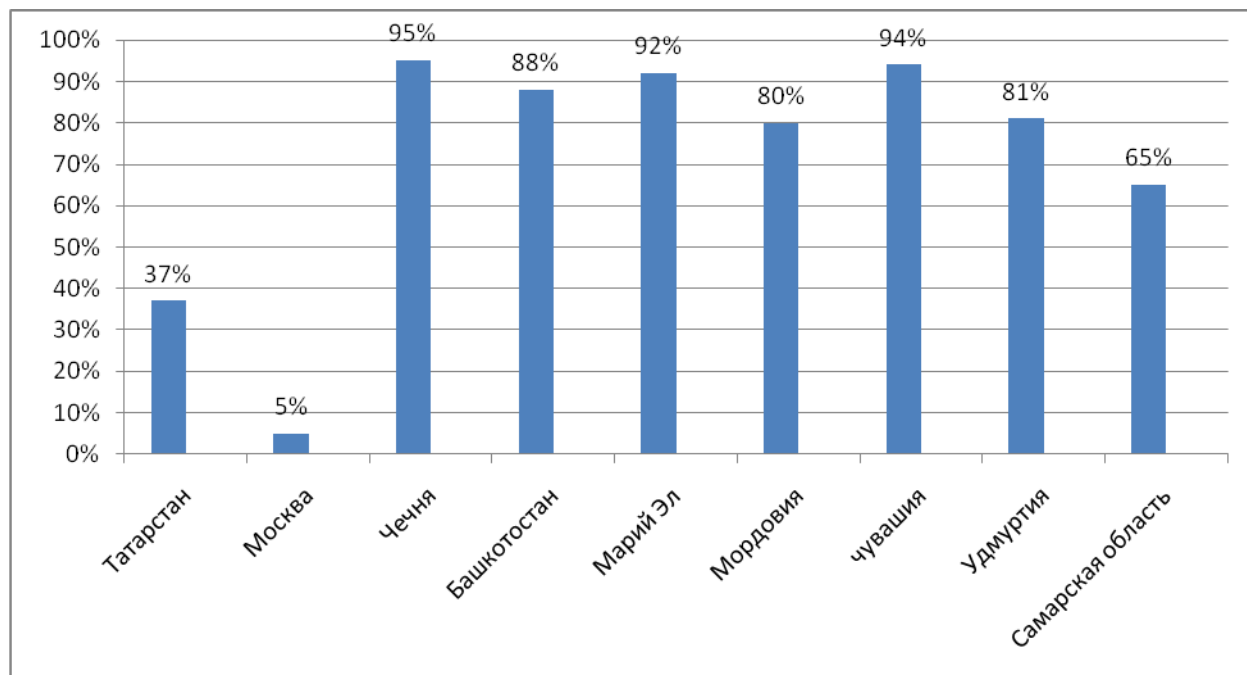


Рисунок 4-Регионы с наибольшей долей поддержки из федерального бюджета в 2017г.

Естественно, что, в России есть субъекты, которые нуждаются в государственной поддержке существенно меньше, чем Татарстан (рис. 5).

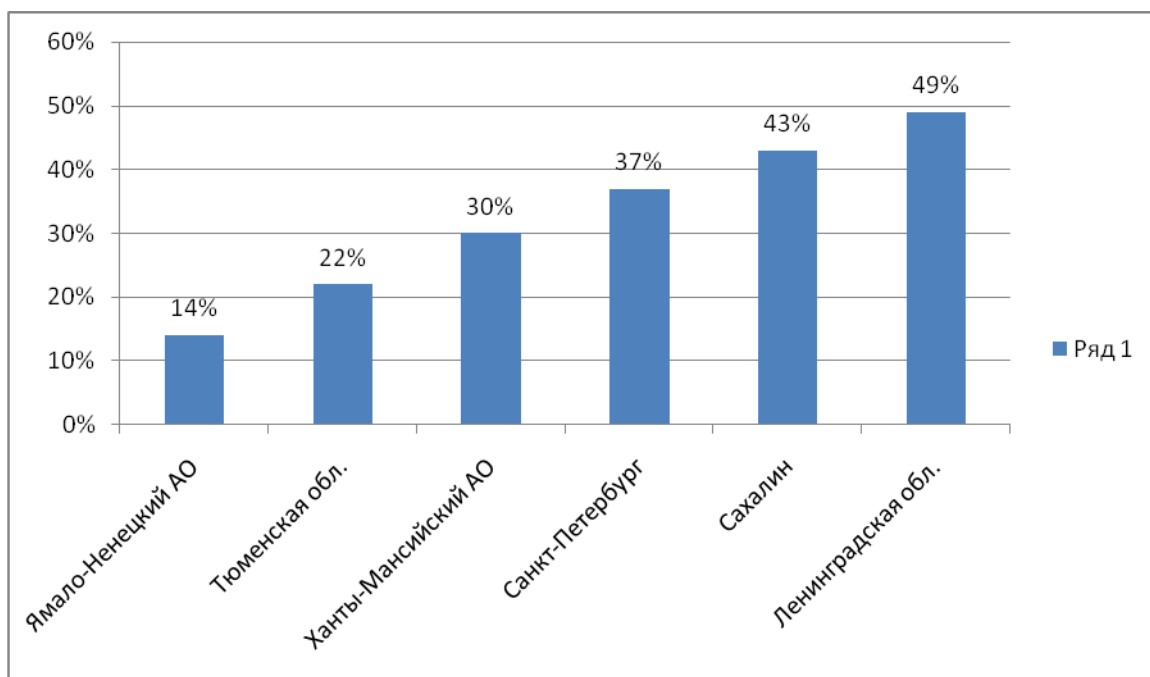


Рисунок 5-Регионы с наименьшей долей поддержки из федерального бюджета в 2017г.

Как хорошо видно из диаграммы на рисунке 5, к таким мало финансируемым регионам относятся газпромовский Ямало-Ненецкий АО (14%), нефтегазовая Тюменская область (22%), входящий в ее состав Ханты-Мансийский АО (30%), Санкт-Петербург (37%), Сахалин (43%) и главный российский автосборщик — Ленинградская область (49%) [5].

Таким образом, подводя итоги проведенному исследованию можно сделать вывод о том, что среди факторов, влияющих на развитие экономики Татарстана, наибольший вес имеет политический фактор, реализующийся через размеры федерального финансирования и реализацию федеральных программ.

Библиография:

1. Р. М. Кундакчян, Н. М. Сабитова, С. Г. Свалова и др. Экономика Татарстана [Текст] / Ф. Г. Хамидуллина. Учебное пособие – Казань: Изд-во КГФЭИ, 2008.

2. Р. Хакимов/ Республика Татарстан-модель устойчивого развития. [Электронный ресурс] / [www: http://1997-2011.tatarstan.ru/index.html%40node_id=433.html](http://1997-2011.tatarstan.ru/index.html%40node_id=433.html)
3. Фарид Мухаметшин: Демократическая Россия невозможна без федерализма [Электронный ресурс] / [www: http://1997-2011.tatarstan.ru/index.html@s&node_id=1185&full=652.html](http://1997-2011.tatarstan.ru/index.html@s&node_id=1185&full=652.html)
4. Т.Голикова. Регионы: доноры и реципиенты – в какой центр уходят деньги? [Электронный ресурс] / [www: http://politrussia.com/economika/regiony-vsyakie-nuzhny-796/](http://politrussia.com/economika/regiony-vsyakie-nuzhny-796/)
5. Аналитический обзор. Кто кого кормит? [Электронный ресурс] / [Бизнес-Онлиn https://www.business-gazeta.ru/article/351686](https://www.business-gazeta.ru/article/351686)].